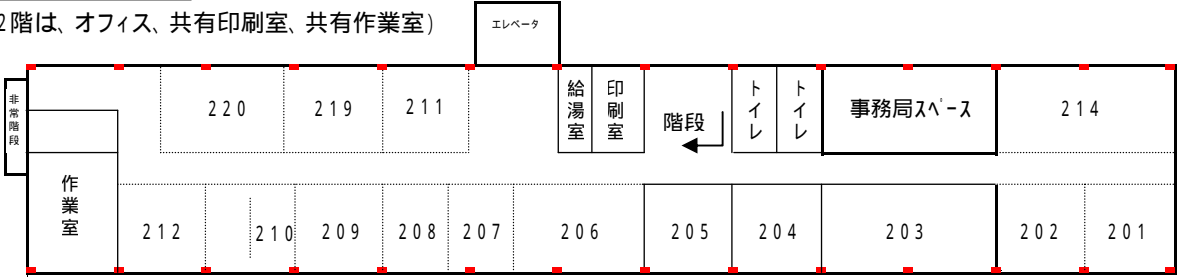


埼玉県NPOオフィスプラザ見取り図

2階 平面図

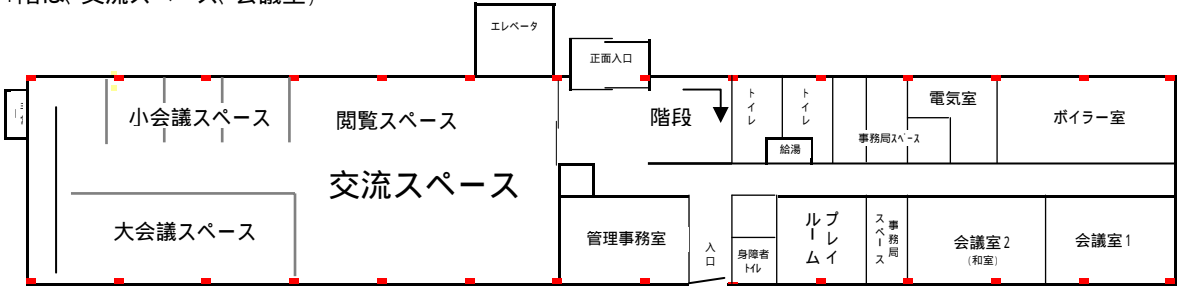
(2階は、オフィス、共有印刷室、共有作業室)



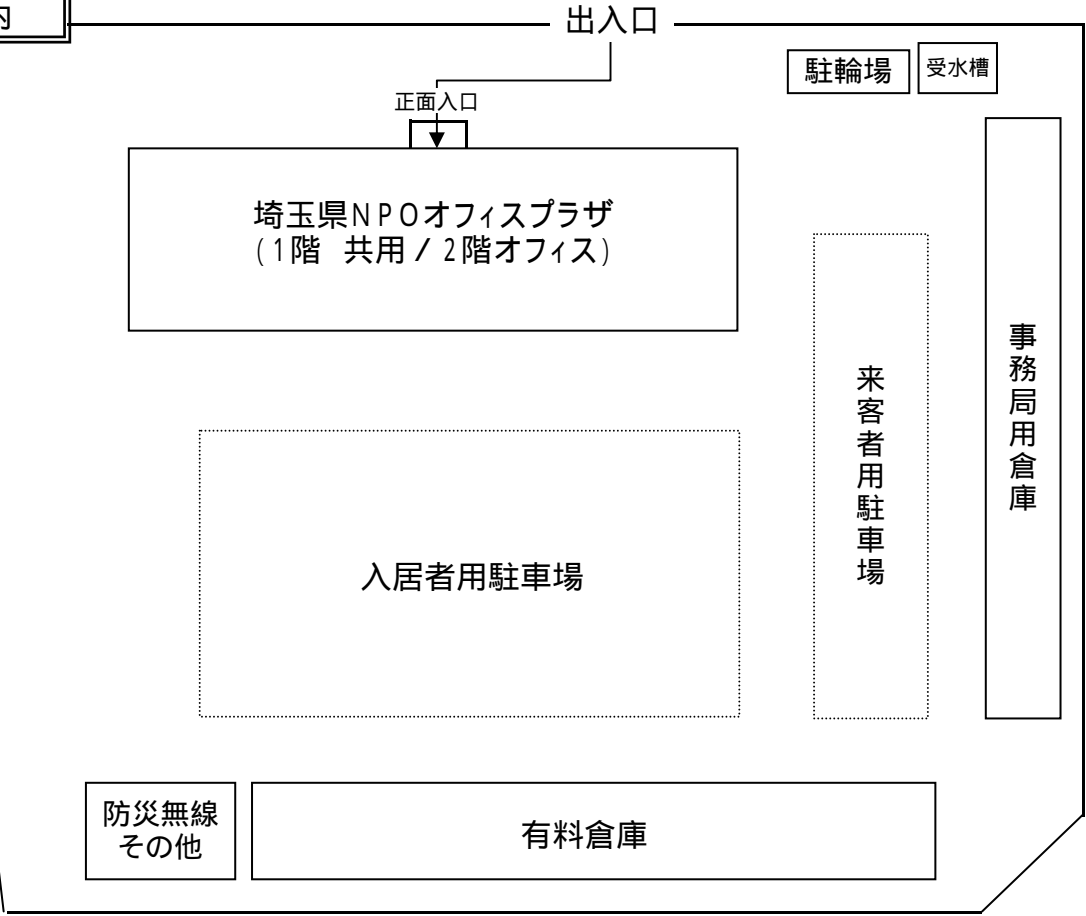
1階 平面図


(1階は、交流スペース、会議室)

..... 部分は、木製パーテーション区分



敷地内





《一階総合案内板》

交流スペース



《閲覧スペース》



《大会議スペース》



《小会議スペース》

会議室



《会議室 1》



《会議室 2 (和室)》

プレイルーム



2階オフィス



《印刷室》

《ブース》

駐車場



《団体活動風景》



埼玉県NPOオフィスプラザ年度別利用状況

平成16年度 利用状況

月	オフィス (2階)	会議室等		交流 スペース	パソコン	時間外	休所日	託児 スペース	月別利用者 合計	利用者 前年同月比
	人数	件数	人数	人数	件数	件数	件数	件数		
9	406	10	153	56	0	29	6	1	615	-
10	424	12	149	43	1	43	12	3	616	-
11	409	19	302	683	28	60	13	3	1,394	-
12	350	15	201	62	18	47	25	3	613	-
1	328	12	143	83	15	48	20	2	554	-
2	346	11	140	82	20	43	13	1	568	-
3	408	11	192	101	18	60	12	2	701	-
合計	2,671	90	1,280	1,110	100	330	101	15	5,061	

通期利用者数 5,061

月平均利用者数(人)

723

平成17年度 利用状況

月	オフィス (2階)	会議室等		交流 スペース	パソコン	時間外	休所日	託児 スペース	月別利用者 合計	利用者 前年同月比
	人数	件数	人数	人数	件数	件数	件数	件数		
4	424	13	155	83	18	57	12	9	662	-
5	418	15	148	81	22	49	19	6	647	-
6	438	14	317	53	15	43	17	2	808	-
7	461	14	174	76	25	53	14	2	711	-
8	415	11	120	83	19	44	18	1	618	-
9	442	18	140	115	28	63	14	1	697	113.3%
10	437	21	156	90	26	50	13	3	683	110.9%
11	480	14	196	702	28	60	13	3	1,378	98.9%
12	413	11	207	68	18	47	25	3	688	112.2%
1	406	13	122	68	15	48	20	2	596	107.6%
2	431	14	126	81	20	43	13	1	638	112.3%
3	473	12	198	84	18	60	12	2	755	107.7%
合計	5,238	170	2,059	1,584	252	617	190	35	8,881	107.4%

通期利用者数 8,881

月平均利用者数(人)

740

平成18年度 利用状況

月	オフィス (2階)	会議室等		交流 スペース	パソコン	時間外	休所日	託児 スペース	月別利用者 合計	利用者 前年同月比
	人数	件数	人数	人数	件数	件数	件数	件数		
4	642	16	200	84	22	73	14	4	926	139.9%
5	639	19	263	115	18	61	20	4	1,017	157.2%
6	670	20	375	113	21	74	16	4	1,158	143.3%
7	680	46	622	109	24	78	13	4	1,411	198.5%
8	642	37	533	110	16	55	6	2	1,285	207.9%
9	662	38	513	98	14	47	14	1	1,273	182.6%
10	668	44	675	90	4	61	15	3	1,433	209.8%
11	685	43	635	435	5	54	10	2	1,755	127.4%
12	597	37	491	63	3	47	19	2	1,151	167.3%
1	589	21	295	45	6	57	12	1	929	155.9%
2	622	28	450	69	6	65	14	3	1,141	178.8%
3	698	30	418	83	1	81	13	7	1,199	158.8%
合計	7,794	379	5,470	1,414	140	753	166	37	14,678	165.3%

通期利用者数 14,678

月平均利用者数(人)

1,223

平成19年度 利用状況

平成20年2月29日現在

月	オフィス (2階)	会議室等		交流 スペース	パソコン	時間外	休所日	託児 スペース	月別利用者 合計	利用者 前年同月比
	人数	件数	人数	人数	件数	件数	件数	件数		
4	570	36	524	55	1	86	16	9	1,149	124.1%
5	583	51	605	54	2	75	6	6	1,242	122.1%
6	598	58	666	61	0	57	8	10	1,325	114.4%
7	573	45	576	44	2	42	13	10	1,193	84.5%
8	559	25	250	37	2	29	8	5	846	65.8%
9	540	40	531	40	1	44	12	11	1,111	87.3%
10	603	28	430	783	2	49	6	13	1,816	126.7%
11	529	28	447	37	3	56	7	8	1,013	57.7%
12	488	12	322	41	0	46	18	7	851	73.9%
1	420	14	307	38	0	44	10	6	765	82.3%
2	451	23	340	50	1	57	10	7	841	73.7%
3										
合計	5,914	360	4,998	1,240	14	585	114	92	12,152	82.8%

通期利用者数 12,152

月平均利用者数(人)

1,105

連 絡 先 一 覧

頁	団 体 名	項 目	連 絡 先
12-13	(特)埼玉カウンセリング センター	電話番号	0 4 8 6 5 4 3 6 7 1
		ホームページ	http://www.h6.dion.ne.jp/~scc/
14-15	(特)埼玉カウンセリング 研究会	電話番号	0 4 8 7 6 6 2 9 7 5
		ホームページ	http://blog.goo.ne.jp/sck001
16-17	(特)彩 ^{さい} SITA ^{さい}	電話番号	0 4 8 7 9 5 6 5 0 8
		ホームページ	http://www.saisita.com/
18-19	(特)空 ^{もく} の家をつくる会	電話番号	0 4 8 6 6 2 1 3 2 0
		ホームページ	http://www11.plala.or.jp/mokunoie/
20-21	(特)埼玉就業支援 システム	電話番号	0 4 8 6 5 3 3 5 0 1
		ホームページ	http://www.sai-job.com/
22-23	(特)フリーマーケット 主催団体協議会	電話番号	0 4 8 7 1 4 0 5 0 0
		ホームページ	http://fleamarket.or.jp/
24-25	(特)NPO埼玉ネット	電話番号	0 4 8 7 1 4 0 5 0 1
		ホームページ	http://nponet.nngo.jp/
26-27	(特)環境ヒカリ協会	電話番号	0 4 8 6 5 3 8 1 7 2
		ホームページ	http://npo-kanhikyoo.or.tv/
28-29	(特)生涯学習 コーディネート協会	電話番号	0 9 0 7 9 0 0 4 5 6 3
		ホームページ	http://www5.ocn.ne.jp/~clarinet/
30-31	(特)いきいきらいふ・ ネット	電話番号	0 4 8 7 1 4 0 5 0 1
		メールアドレス	t1107-f0321@coral.ocn.ne.jp/
32-33	(特)子ども文化 ステーション	電話番号	0 4 8 6 5 3 0 4 0 7
		ホームページ	http://www.npo.lsnet.ne.jp/kodomobunka/
34-35	(特)障害者在宅事業 グループ	電話番号	0 4 8 7 9 5 7 5 8 6
		ホームページ	http://zaitaku-group.com/
36-37	(特)彩の国さいたま総合型地域 スポーツクラブ・フォルテ	電話番号	0 4 8 7 7 5 3 0 9 4
		ホームページ	http://www.geocities.jp/fortejapan2003/
38-39	(特)新輪 ^{しんわ} リサイクル団体	電話番号	0 4 8 4 7 8 1 8 9 6
		ホームページ	http://www.shinwa.nngo.jp/
40-41	(特)埼玉県日本中国 友好協会	電話番号	0 4 8 7 1 4 0 5 0 5
		メールアドレス	saitama.nichu@nifty.com/

編集後記

外は雪がちらつき始め家路を大いに気にしながら、今、火曜日の編集会議を前に各団体からの原稿に目を通している。いつのまにか思考がプラザの3年余の活動に及んでいた。特に写真を手にするとそれぞれのその時のその場面が鮮明に目に浮かんできた。特に地域の子どもたちの笑顔や高齢者の嬉しそうな顔等など・・・みんな活動に思いを託して頑張った。時にははらはらすることもあったり、共に大変な苦勞もしたが、最後にはいつもやってよかったと思った。あらためて共に過ごしたプラザでの日々がいとおしく懐かしく感じられる。

桜の花が咲く4月には、丁度夢や希望を胸に少し緊張しながら社会に飛び出す若者たちのように、私たちはプラザを巣立ちそれぞれがより高くより広い世界へと旅立つ。「みんな頑張ろう！」と願わずにはられない。(K.S)